



LOS OBJETIVOS DE DESARROLLO
SOSTENIBLE (ODS)
UN TRIENIO DESPUÉS



LOS OBJETIVOS DE DESARROLLO SOSTENIBLE (ODS) UN TRIENIO DESPUÉS.

Autores de la publicación:
Paula Ruiz y Raquel Canales

Equipo técnico y de comunicación:
Ana Herrero, Germán Granda, Natalia Montero y
Nuria Combrado

Diseño y maquetación: REcompany

Editado por **FORÉTICA**
c/ Almagro, 12 – 3ª planta – 28010 Madrid
www.foretica.org

ISBN: 978-84-09-05157-1

Copyright: © Forética es la propietaria del contenido de este documento y tiene reservados todos los derechos de traducción y/o reproducción total o parcial de la publicación por cualquier medio, que ha de realizarse citando siempre a la organización como fuente.



Forética es la asociación de empresas y profesionales de la responsabilidad social empresarial / sostenibilidad líder en España y Latinoamérica, que tiene como misión fomentar la integración de los aspectos sociales, ambientales y de buen gobierno en la estrategia y gestión de empresas y organizaciones. Actualmente está formada por más de 200 socios.

Forética es el único representante en España del World Business Council for Sustainable Development, y por tanto Consejo Empresarial Español para el Desarrollo Sostenible. Además es partner nacional de CSR Europe. En España, Forética forma parte del Consejo Estatal de RSE como vocal experto.

Forética lleva trabajando en el ámbito de los Objetivos de Desarrollo Sostenible desde su aprobación desde diferentes perspectivas. Está ayudando a todo tipo de organizaciones, públicas y privadas, a alinear su estrategia con los 17 Objetivos de Desarrollo Sostenible en función de su relevancia (materialidad) para ellas así como su capacidad de impacto.

A nivel nacional, ha colaborado en la consulta al sector privado para la elaboración por parte del Gobierno español del [Plan de Acción para la Implementación de la Agenda 2030](#). Asimismo, desde el [Grupo de Acción de RSE en las empresas públicas](#), compuesto por 26 miembros y coordinado por Forética, se está trabajando en trazar una hoja de ruta para el sector público empresarial en la integración de los ODS en su estrategia.

A nivel europeo, como partner de CSR Europe, traslada al contexto español los trabajos de la [Plataforma Multistakeholder sobre ODS](#): los [Premios Europeos de Sostenibilidad](#), o la [realización de un próximo informe](#) bajo el título "Towards a sustainable Europe by 2030". Además, colabora en la plataforma [SDG Business Hub](#) del WBCSD, que incluye la guía de ODS para CEO y otros documentos sectoriales, así como tendencias y herramientas para la acción empresarial.



ÍNDICE

LOS OBJETIVOS DE DESARROLLO
SOSTENIBLE (ODS)
UN TRIENIO DESPUÉS

¿AVANZANDO POR EL CAMINO CORRECTO Y AL RITMO ADECUADO?

Existen muchas y diversas opiniones sobre el grado de avance de la Agenda 2030, pero todos coinciden, [incluso los representantes de los diferentes países](#), que el ritmo al que se están implementando las diferentes estrategias, planes de acción y medidas es insuficiente, y que, por tanto, la aceleración de la acción es absolutamente necesaria. A 12 años de llegar al horizonte 2030, la noción de urgencia ha de ser impulsada y la generación de un cambio profundo, un cambio de paradigma, es imprescindible.

En el [informe](#) anual de seguimiento de los Objetivos de Desarrollo Sostenible (en adelante, ODS) de Naciones Unidas, se puede encontrar una revisión pormenorizada de las prioridades identificadas para cada ODS y su estado de madurez, haciendo foco en los seis ODS centrales de este año 2018 (agua limpia y saneamiento (ODS6), energía asequible y no contaminante (ODS7), ciudades y comunidades sostenibles (ODS11), producción y consumo responsable (ODS12), vida en ecosistemas terrestres (ODS15) y alianzas para lograr los Objetivos (ODS17)). Una de sus principales conclusiones es que a pesar

de que más personas disfrutan de una mejor vida hoy que hace una década y que la tasa de mortalidad por debajo de cinco años ha disminuido en un 50% en los países en vías de desarrollo, el clima que cambia rápidamente, los conflictos, la desigualdad, la pobreza crónica y el hambre, y una rápida urbanización están desafiando los esfuerzos de los países para conseguir los objetivos globales.

El documento [Global Opportunity Report 2018](#) de DNV-GL predice que ninguno de los 17 ODS se cumplirá en todas las regiones, y, consecuentemente, la Agenda 2030 no será un triunfo compartido. Los objetivos que presentan una mayor dificultad de cumplimiento son el ODS10 (reducción de desigualdades), el ODS12 (producción y consumo responsable), el ODS13 (cambio climático) y el ODS14 (océanos).

Gráfico 1. Consecución de los ODS en 2030

	RDM*	BRISE**	China	OCDE	EEUU
1. Fin de la pobreza	●	●	●	●	●
2. Cero hambre	●	●	●	●	●
3. Salud y bienestar	●	●	●	●	●
4. Educación de calidad	●	●	●	●	●
5. Igualdad de género	●	●	●	●	●
6. Agua limpia y saneamiento	●	●	●	●	●
7. Energía asequible y no contaminante	●	●	●	●	●
8. Trabajo decente y crecimiento económico	●	●	●	●	●
9. Industria, innovación e infraestructura	●	●	●	●	●
10. Reducción de las desigualdades	●	●	●	●	●
11. Ciudades y comunidades sostenibles	●	●	●	●	●
12. Producción y consumo responsable	●	●	●	●	●
13. Acción por el clima	●	●	●	●	●
14. Vida submarina	●	●	●	●	●
15. Vida en ecosistemas terrestres	●	●	●	●	●
16. Paz, justicia e instituciones sólidas	●	●	●	●	●
17. Alianzas para la lograr los Objetivos	Información insuficiente para ser evaluado				

*RDM: resto del mundo

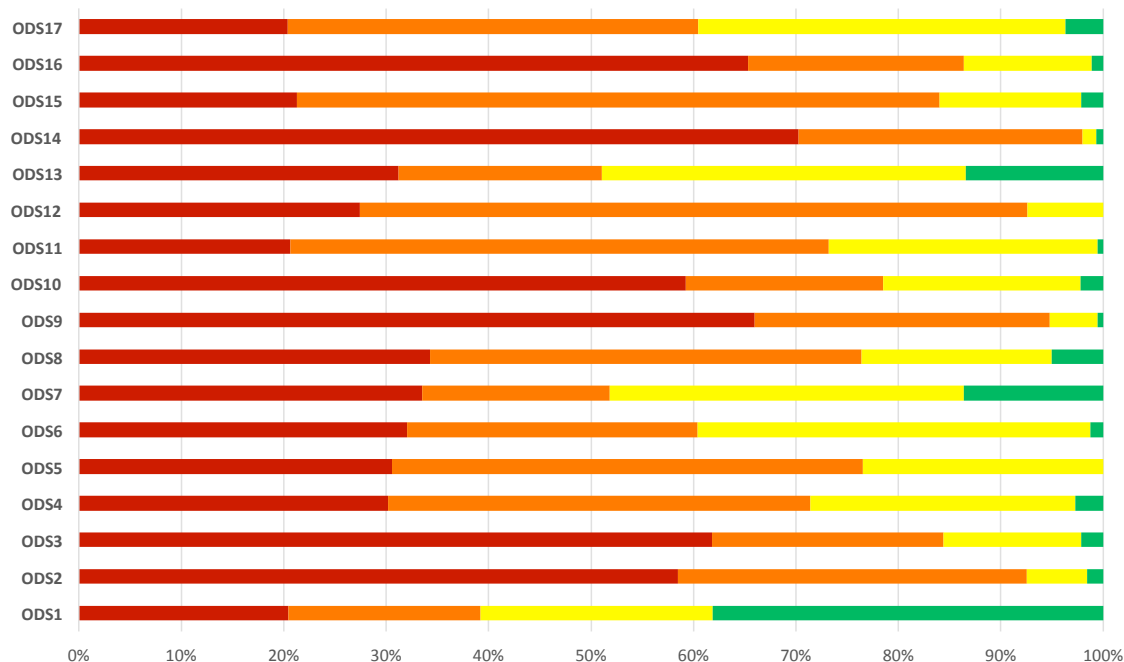
**BRISE: Brasil, Rusia, India, Sudáfrica y otras 10 economías emergentes.

Por otro lado, el [SDG Index@Dashboards2018](#), de Sustainable Development Solutions Networky Bertlesmann Stiftung, nos ofrece varias conclusiones en la misma línea:

- Casi todos los países del G20 han empezado a implementar los ODS, pero todavía existen importantes brechas.
- Ningún país se encuentra en el camino del cumplimiento de todos los ODS.
- Determinados conflictos están revirtiendo el progreso en ODS.
- Los países de renta alta, en general, generan externalidades negativas en otros países a la hora de avanzar en el cumplimiento de “su Agenda”.

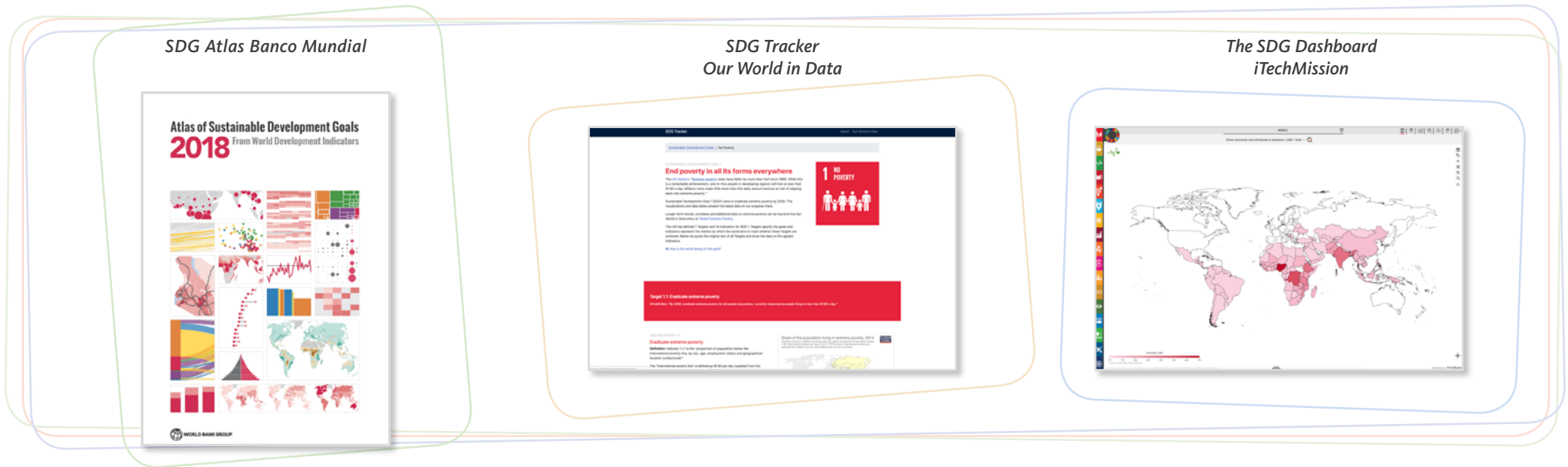
El siguiente gráfico muestra el porcentaje de países que se encuentra, en la actualidad, más lejos (rojo) o más cerca (verde) de cumplir cada uno de los ODS. El ODS 1 (fin de la pobreza) es el que suma más países cumplidores –necesidad primaria de la base de la pirámide de Maslow y objetivo en el que se lleva trabajando mucho tiempo desde los organismos internacionales y los países- y el ODS 14 (vida submarina) el que menos –en 2018 se ha hecho una fuerte campaña sobre el empeoramiento de los océanos y el problema de los plásticos-.

Gráfico 2. Situación global de los ODS en función del estatus-país



Fuente: SDG Index@Dashboards2018 y Forética

Otras fuentes donde se puede consultar información relevante para conocer más en profundidad los retos e indicadores que en la actualidad presenta cada país en este sentido son:



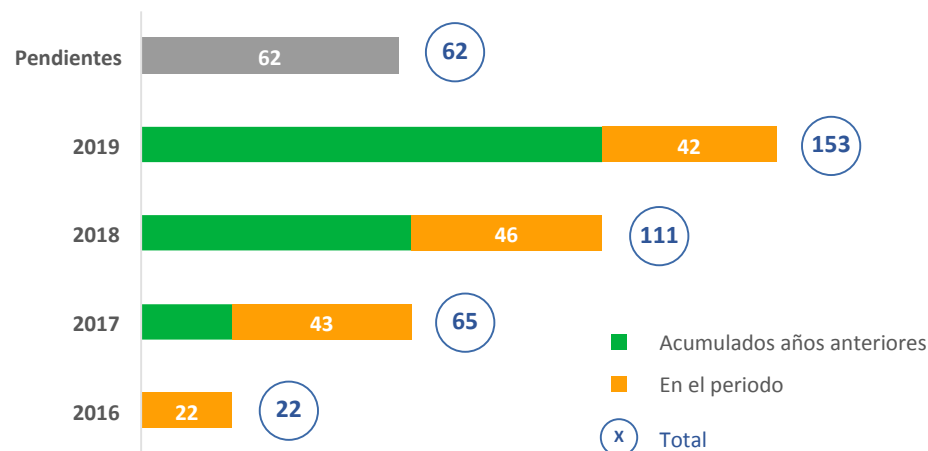
Para dar seguimiento a los avances que la Agenda 2030 requiere, Naciones Unidas creó el Foro Político de Alto Nivel sobre Desarrollo Sostenible (HLPF por sus siglas en inglés). Este foro, es un evento anual que reúne desde 2013 a líderes mundiales para conversar y discutir el progreso de los diferentes países, la situación global de la comunidad internacional y las soluciones que se pueden implementar. El HLPF de 2018, centrado en la “Transformación hacia unas sociedades resilientes y sostenibles”, congregó a más de 2000 asistentes entre los que se encontraban más de 100 ministros, numerosos alcaldes y líderes de empresas y organizaciones de la sociedad civil.

La Agenda 2030 insta a los gobiernos firmantes a llevar a cabo revisiones regulares sobre la materialización de su compromiso y su estado de situación en materia ODS y presentarlas en el HLPF. Esta revisión voluntaria -*Voluntary National Review (VNR)*- también sirve para la aceleración de la acción en tanto las buenas prácticas de unos pueden servir como ejemplo para otros. 2018 fue el año en el que más VNRs se presentaron, 46.

En lo que respecta a la Unión Europea, está previsto que la Comisión presente un documento de reflexión “Hacia una Europa Sostenible en 2030” elaborado por la *Multistakeholder Platform on SDGs* con el objetivo de trazar una estrategia a largo plazo para (i) mejorar la preparación de los Estados Miembros y de la propia Unión Europea para el cumplimiento de los ODS y (ii) reforzar la coherencia de políticas, a nivel europeo y nacional, en términos de desarrollo sostenible. A través de Eurostat, se ha identificado un *listado* de 100 indicadores, considerados materiales según las características de los diferentes países, para medir el progreso paulatino de la Unión Europea en su conjunto y de cada Estado Miembro.

Adicionalmente, la Comisión Europea ha lanzado el *European Sustainability Award*, centrado en objetivos los del próximo HLPF 2019, “Empoderar a las personas y garantizar la inclusión y la igualdad”: educación de calidad (ODS4), trabajo decente y crecimiento económico (ODS8), reducción de las desigualdades (ODS10), acción por el clima (ODS13), paz, justicia e instituciones sólidas (ODS16) y alianzas para lograr los Objetivos (ODS17). Su misión es premiar aquellos casos que sirvan de fuente de inspiración para el cumplimiento de los ODS a través de cuatro categorías (jóvenes, organismos públicos, organismos privados y sociedad civil).

Gráfico 3. Estatus de la presentación de VNRs (información acumulada)



Fuente: Naciones Unidas

Gráfico 4. Progreso de la Unión Europea en ODS

Progreso de la Unión Europea en los 17 ODS
(en los 5 últimos años)



Fuente: Eurostat

EL RECORRIDO DE ESPAÑA: PASADO, PRESENTE Y FUTURO

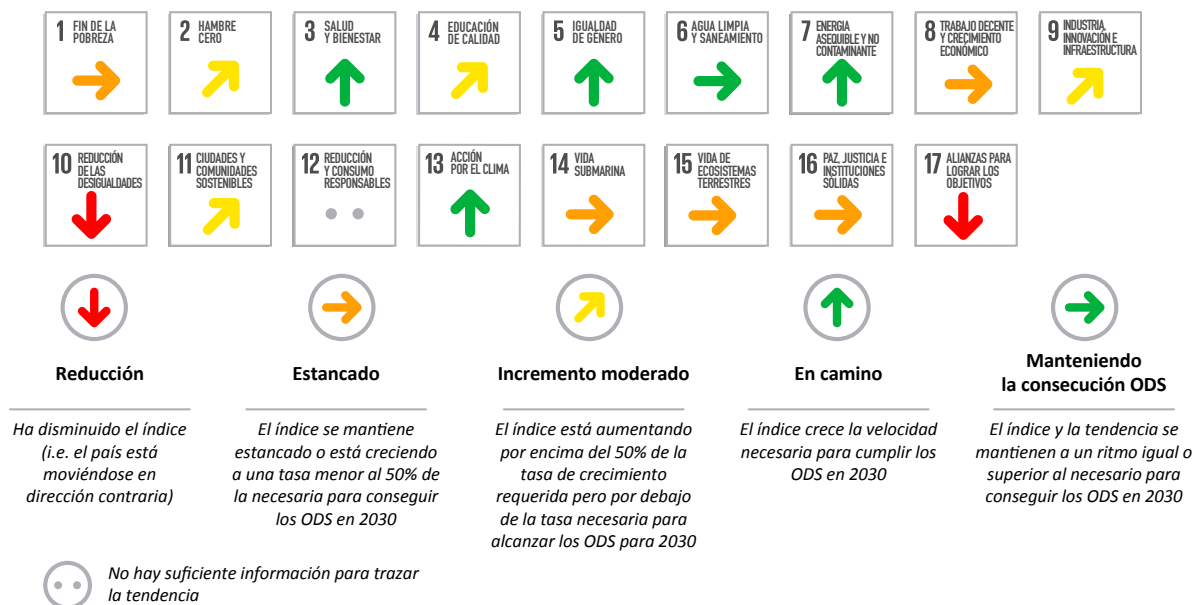
En lo que respecta al ámbito nacional, España ya está trabajando e invirtiendo esfuerzos en la consecución de los ODS, al haber presentado su [Revisión Nacional Voluntaria \(VNR\)](#) en el HLPF de este año y haber elaborado un primer plan de acción para abordar la Agenda 2030.

España, como la mayoría de los países, tiene importantes retos en el camino hasta alcanzar los ODS. En la actualidad, de acuerdo al *SDG Index@Dashboard*, España se encuentra en el primer cuartil de países más cercanos a su consecución y en el puesto 25 de 156. Más allá del dato actual que muestran los indicadores asociados a cada meta, es interesante visualizar las tendencias que presenta en cada uno de los objetivos.

Por un lado, la reducción de las desigualdades (ODS10) y las alianzas para lograr los Objetivos (ODS17) son los objetivos que evidencian desafíos más importantes para España, dado que la situación del país en vez de mejorar, ha empeorado. Sin embargo, en lo que respecta a salud y bienestar (ODS3), igualdad de género (ODS5), agua limpia y saneamiento (ODS6), energía asequible y no contaminante (ODS7) y acción por el clima (ODS13), el país avanza en la tendencia y ritmo esperados para su cumplimiento, aunque todavía este lejos del mismo.

El [Plan de Acción para la Implementación de la Agenda 2030](#), aprobado el 6 de julio de 2018, es el reflejo de los primeros pasos que va realizando España para la consecución de la Agenda 2030 en el plano oficial. Este contiene

TENDENCIAS ODS EN ESPAÑA



Fuente: SDG Index@Dashboards

9 políticas palanca, que se encuentran en su mayoría en proceso de consulta, diseño preliminar o deliberación, cuyo objetivo es acelerar la implementación de los ODS en aquellas áreas prioritarias de actuación donde se deben invertir mayores esfuerzos como por ejemplo La Agenda Urbana Española, La Ley de Cambio Climático y Transición Energética o La Economía Social: Estrategia 2017-2020. También concreta 10 medidas transformado-

ras que son compromisos inmediatos y concretos con alto potencial de cambio y con coste cero o muy bajo, entre las que se encuentran, por ejemplo, "Impulsar las alianzas para los ODS entre todos los actores como vectores de transformación". El impulso de estas políticas y medidas servirán de antesala para la futura estrategia 2020-2030 de desarrollo sostenible.

En el marco de la [gobernanza](#), este año 2018, España ha creado un Alto Comisionado para la Agenda 2030, una nueva Oficina para la Agenda 2030 y un Consejo de Desarrollo Sostenible de carácter consultivo. Además, se ha adaptado el Grupo de Alto Nivel para la Agenda 2030 (GAN) al nuevo esquema ministerial; se han identificado puntos focales por ODS en la Administración General del Estado; se ha creado un mecanismo de articulación entre los tres niveles de las administraciones públicas y se ha puesto en marcha de una Comisión mixta Congreso-Senado para los ODS.

Un ejercicio interesante es comparar a España con los países del G20 en materia de coordinación e implementación de mecanismos para los ODS. Utilizando el cuestionario publicado por el [SDG Index&Dashboards2018](#), podemos concluir que:

- 12 países del G20 han alineado sus estrategias nacionales con los ODS y 7 de ellos han elaborado un plan de acción. España ha dado ambos pasos en este 2018
- Un 70% de los países del G20 ha establecido una Comisión Interministerial para la implementación de los ODS y un 40% una Comisión en el Parlamento para la implementación de los ODS, al igual que España
- Un 40% de los países del G20 ha establecido una página web específica sobre ODS; por su parte España ha lanzado a través del Alto Comisionado para la Agenda 2030 un [sitio web](#) en el que se pueden visibilizar los avances sobre ODS

- Otro 40% de los países del G20 ha establecido una batería de indicadores para medir su progreso. España ha identificado 134 de los 232 indicadores únicos establecidos por Naciones Unidas, alineado con la media de estos países que ya ha llevado a cabo este ejercicio

- Un asunto importante que está pendiente y debería resolverse con premura, es la dotación de fondos para la implementación de la Agenda 2030 en los Presupuestos Generales del Estado, que, de momento, solo ha planificado India.

EMPRESA Y ODS: ¿ESTÁ EL BUSINESS CASE CLARO?

La llamada de la Agenda 2030 al sector privado ha sido, desde un principio, fuerte y decidida. Sin este actor, el mundo no puede llegar a la línea de meta de los ODS; esto es una realidad. Numerosas organizaciones han visto clara la hoja de ruta, pero otras no están sabiendo articular adecuadamente acciones que impulsen de manera efectiva los ODS en el sector o área correspondiente.

La organización *Business and Sustainable Development Commission* ha generado mucho conocimiento acerca de cómo los negocios pueden influir y verse influidos positivamente por las cuestiones cubiertas por la Agenda 2030. Una de las conclusiones más impactantes de sus numerosos estudios es la cantidad de oportunidades que la generación de soluciones sostenibles puede conllevar para el sector privado. La puesta en marcha de los siguientes 60 focos de negocio podría suponer 12 trillones de dólares¹ para 2030 en forma de ahorro y beneficios:

Gráfico 6.
60 oportunidades de mercado relacionadas con el cumplimiento de los ODS

	 Alimentación y agricultura	 Ciudades	 Energía y materiales	 Salud y bienestar
1	Reducción del desperdicio alimentario en la cadena de valor	Vivienda asequible	Modelos circulares de automoción	Reducción de riesgos a través de "risk pooling"
2	Servicios ecosistémicos de los bosques	Edificios energéticamente eficientes	Expansión de las energías renovables	Seguimiento de pacientes online
3	Mercados alimentarios de bajo ingreso	Vehículos híbridos y eléctricos	Modelos circulares de electrodomésticos	Telemedicina
4	Reducción del desperdicio alimentario en los consumidores	Transporte público en áreas urbanas	Modelos circulares de productos electrónicos	Genómica avanzada
5	Reformulación de productos	Car sharing	Eficiencia energética en industrias no intensivas en energía	Actividad de servicios
6	Tecnologías en granjas extensivas	Equipamiento de seguridad vial	Sistemas de almacenamiento de energía	Detección de la falsificación de medicamentos
7	Cambio en la dieta	Vehículos autónomos	Recuperación de recursos	Control del tabaco
8	Acuicultura sostenible	Eficiencia en los motores de combustión interna en los vehículos	Eficiencia en el uso final del acero	Programas de gestión del peso
9	Tecnología en granjas minifundistas	Construcción de ciudades resilientes	Eficiencia energética en industrias intensivas en energía	Mejor gestión de las enfermedades
10	Microirrigación	Fugas de agua municipal	Captura y almacenamiento de carbono	Digitalización de registros médicos
11	Restauración de tierra degradada	Turismo cultural	Acceso a la energía	Mejor salud materna e infantil
12	Reducción de los residuos de packaging	Medición inteligente	Productos químicos respetuosos con el medio ambiente	Formación en salud
13	Intensificación del ganado	Infraestructura de agua y saneamiento	Fabricación aditiva	Cirugía de bajo coste
14	Agricultura urbana	Espacios de trabajo compartidos	Cadenas de valor locales en la industria extractiva	
15		Edificios de madera	Infraestructura compartida	
16		Edificios resistentes y modulares	Rehabilitación de minas	
17			Interconexión de la red	

1. En nomenclatura anglosajona

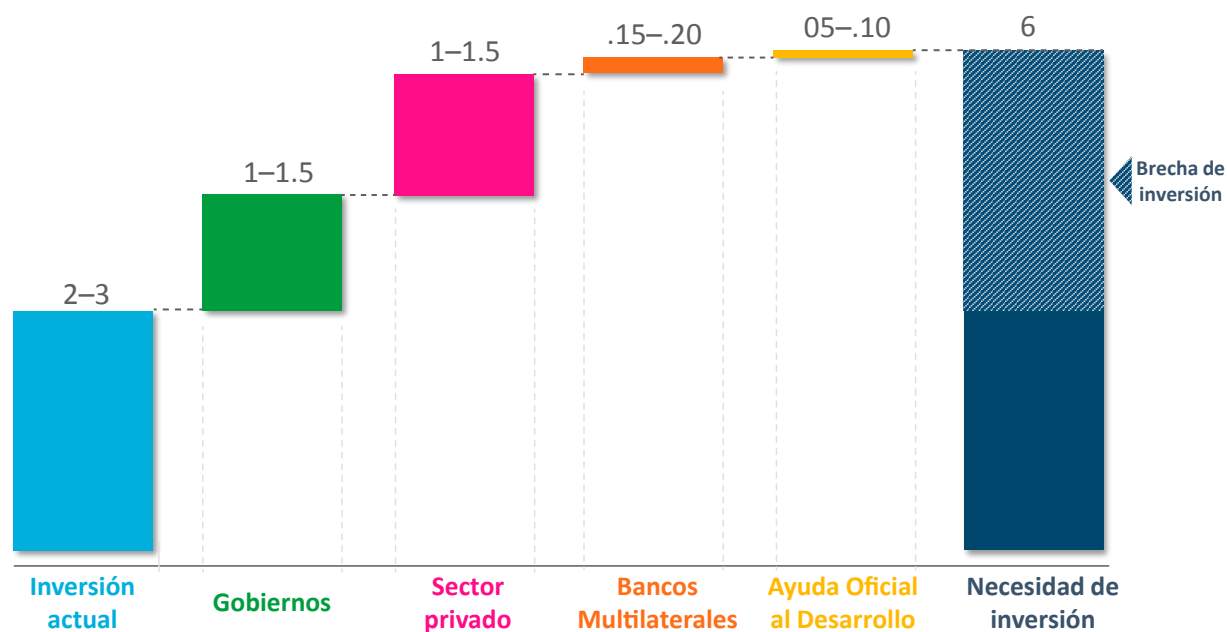
Fuente:
Better Leadership,
Better World

Obviamente, para capitalizar estas iniciativas y tantas otras igualmente necesarias, se requiere una cantidad de flujos financieros sin precedentes que además sea invertida de forma muy eficiente. Por ejemplo, la inversión en infraestructura (no solo la relativa al ODS 9, sino también al ODS 7, por citar un caso) es un pilar especialmente relevante para la activación de estas oportunidades y como objetivo facilitador de otros. La implicación del sector privado en este sentido es fundamental como podemos ver en el siguiente gráfico, que nos muestra las necesidades de inversión anuales y la brecha existente.

Una de las aproximaciones que está siendo más promovida para la financiación de los ODS es el *blended finance*, haciendo alusión a las alianzas del ODS17. Este concepto consiste en el uso de capital público o filantrópico (fondos del gobierno para cooperación y desarrollo, de bancos multilaterales de desarrollo o de fundaciones) para disminuir el riesgo de las inversiones relacionadas con los ODS en infraestructuras, salud, educación o uso sostenible de la tierra, por ejemplo. De esta manera, se atrae y moviliza un mayor volumen de capital comercial de inversores privados que, de otra forma, no participarían en este tipo de inversiones.

El *blended finance* se concreta en diferentes tipos de instrumentos (garantías, seguros, becas, resultados basados en incentivos, etc.) y puede suponer un punto de inflexión al transformar los billones de ayuda al desarrollo en trillones de inversión privada, cubriendo así la financiación necesaria para dar cumplimiento a los ODS.

Gráfico 7.
Incremento anual de las inversiones para cubrir la brecha de inversión en infraestructura (trillones \$)



Existen otras soluciones financieras sostenibles e innovadoras que están en creciente expansión. Algunas de ellas son los bonos verdes y bonos sociales lanzados desde las administraciones públicas, los bonos para el desarrollo sostenible (i.e. bonos del Banco Mundial para promover los [ODS 6](#), [ODS14](#), y [ODS3](#); [primer bono corporativo ODS](#) emitido por HSBC, [bono](#) del Banco Europeo de Inversiones para la concienciación en sostenibilidad), los *Revolving Credit Facilities*² o los préstamos verdes corporativos.

Para saber más sobre la financiación de los ODS se pueden consultar las siguientes fuentes:



Aproximación de la financiación de los OSD desde Naciones Unidas

Blended finance como solución para la financiación de los OSD

Perspectiva de los inversores en los términos de reporting de los OSD

Financiando los OSD a través de la inversión de impacto

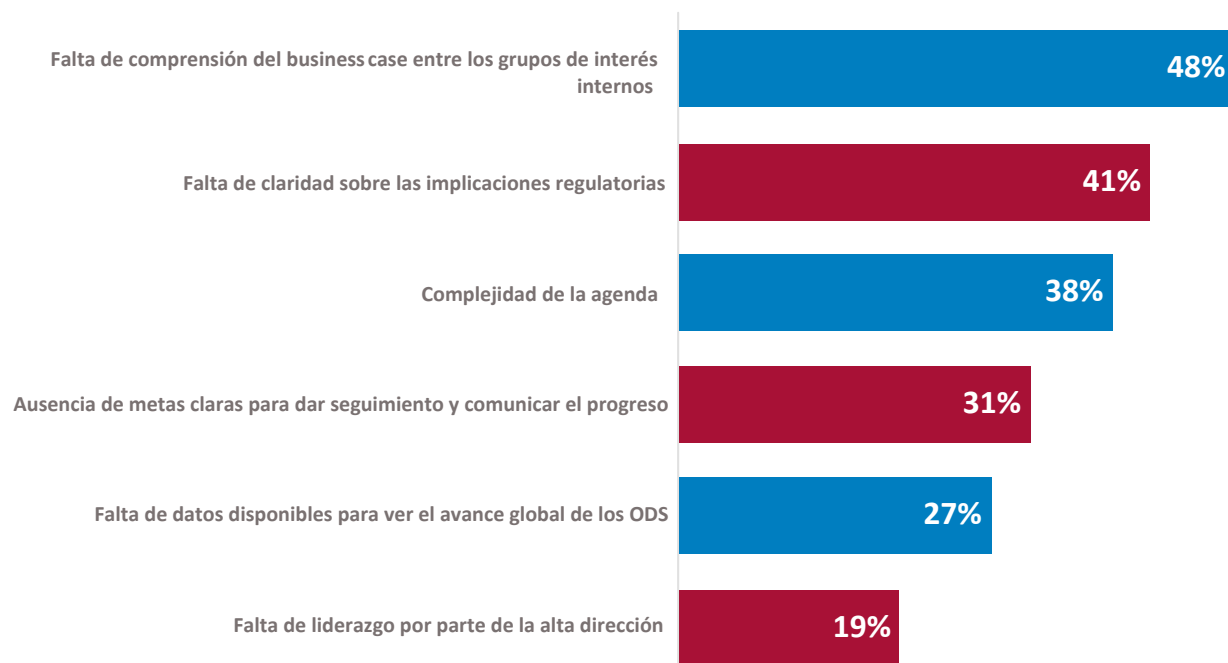
En cuanto al estado de situación de las empresas respecto a los ODS, una interesante [encuesta](#)³ realizada por WBCSD y DNV-GL señalaba que (i) un 41% de las empresas han integrado los ODS en su planificación estratégica de negocio, (ii) un 44% había comenzado a analizar los vínculos entre los ODS y su estrategia existente, (iii) un 24% tiene planificado hacer cambios en su estrategia actual para tener en cuenta los ODS y (iv) un 12% no tiene ningún alineamiento con los ODS. Otro de los resultados interesantes del estudio es que el marco de la agenda parece servir más a los negocios a la hora de identificar oportunidades (43%) que para identificar riesgos (33%).

2- [Aquí](#) puedes ver un ejemplo de la utilización de este tipo de instrumentos.

3- Muestra: 244 empresas de 43 países y 5 continentes.

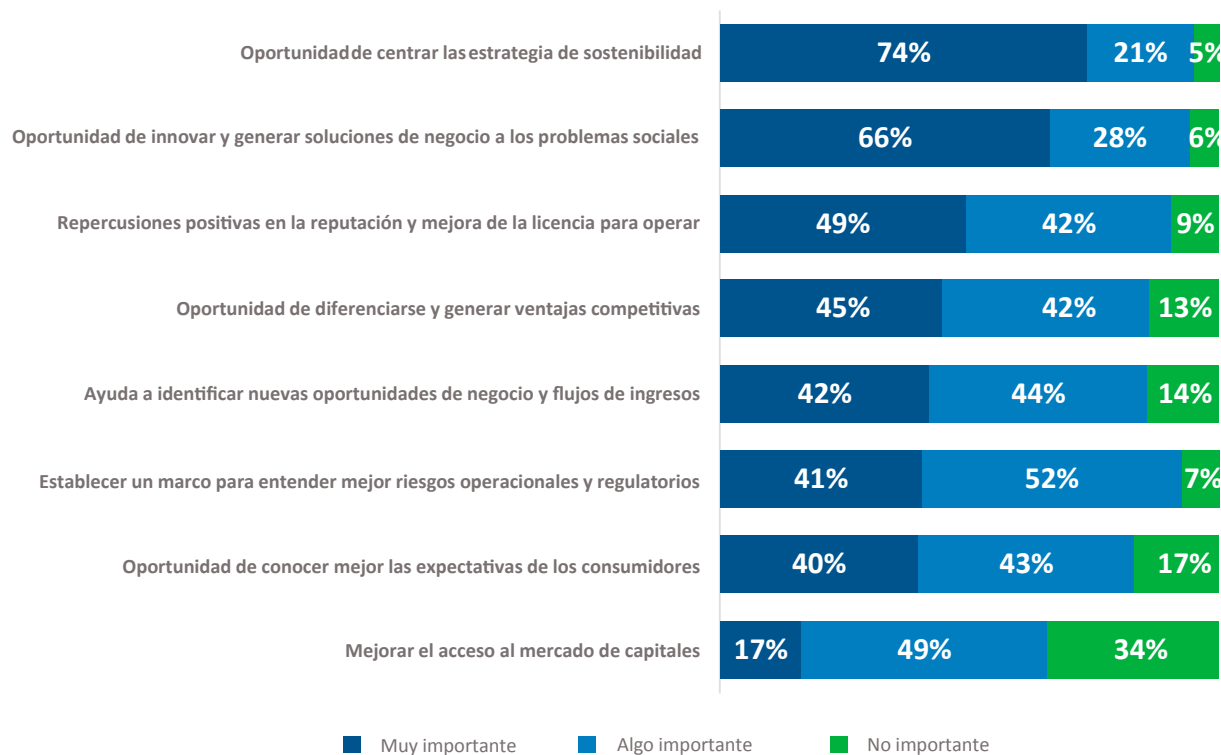
Por último, se destacan las barreras y beneficios que las organizaciones encuentran a la hora de integrar los ODS en su estrategia y negocio son diversas, pero también patentes, como se muestra a continuación:

Gráfico 8.
Principales barreras para integrar los ODS para el sector privado



Fuente: WBCSD y DNV-GL

Gráfico 9.
Importancia de los beneficios para el sector privado de tener en cuenta los ODS



Fuente: WBCSD y DNV-GL

Con el objetivo de recopilar información sobre las iniciativas empresariales que se están llevando a cabo en España en pos de la Agenda 2030, el Gobierno, en colaboración con la Red Española del Pacto Mundial, Forética y otras organizaciones representativas del sector empresarial presentaron el informe “[Las empresas españolas ante la Agenda 2030](#)” en el que se analizan, desde diferentes puntos de vista, la contribución y madurez de las empresas presentes en España.


La traducción de la Agenda 2030 al lenguaje de riesgos y oportunidades, la involucración de los departamentos de forma transversal, incluidos la dirección general y el CEO, la implicación de los grupos de interés externos y el seguimiento de la Agenda 2030 a nivel global y su implementación a nivel local son palancas para incrementar y mejorar el compromiso del sector privado con los ODS.

FORÉTICA Y SU CONTRIBUCIÓN A LOS ODS



POLICY

- ✓ Aportaciones al documento de reflexión de la Comisión Europea *Towards a Sustainable Europe by 2030* a través de la [“Multi-stakeholder Platform on SDGs”](#)
- ✓ Apoyo a Costa Rica en la elaboración de su Política de Responsabilidad Social e integración de los ODS en la misma
- ✓ Revisión del *Voluntary National Review* de España
- ✓ Actualización del perfil de [España](#) en ODS en el *SDG Business Hub* del WBCSD



GESTIÓN

- ✓ Lanzamiento del [Grupo de Acción de RSE en empresas públicas](#) para integrar los ODS
- ✓ Apoyo a empresas y organizaciones en la realización **de análisis de materialidad** ODS, alineación de la **estrategia de sostenibilidad** con los ODS y a través de su **cadena de valor**
- ✓ **Formación** en ODS a empresas para la identificación de su business case en la Agenda 2030
- ✓ Incorporación de los ODS a los cursos de formación públicos a través de la plataforma INAP



INVESTIGACIÓN Y TENDENCIAS

- ✓ Serie de informes del estado de situación de los ODS [2016](#) y [2017](#)
- ✓ [Estudio sobre la contribución de la empresa a la agenda de los ODS junto con la AECID](#)
- ✓ Seguimiento de la Agenda 2030 a través del Cluster de Impacto Social
- ✓ Próximo lanzamiento del Hub de información empresarial de los ODS en España

	ESP	EU	ALE	ARG	AUS	BRA	CAN	CHN	COR	EEUU	FRA	GB	IND	IDN	ITA	JPN	MEX	RUS	
I. ESTRATEGIAS NACIONALES Y EVALUACIONES DEL EJECUTIVO																			
1. ¿Ha habido alguna declaración oficial de la actual administración respaldando la implementación de los ODS a nivel nacional? *																			
a) Sí, una declaración del Jefe de Estado / Gobierno	✓		✓	✓		✓	✓	✓				✓	✓	✓	✓	✓	✓		
b) Sí, una declaración hecha por un miembro del gabinete (i.e. Ministro o Secretario de Estado)	✓	✓	✓	✓	✓	✓	✓	✓		✓	✓	✓	✓	✓	✓	✓	✓	✓	✓
c) No									✓										
2. ¿El gobierno central ha trazado un mapa para alinear las estrategias nacionales existentes con los ODS?																			
a) Sí	✓			✓		✓	✓	✓	✓				✓	✓	✓			✓	
b) No, pero está planificado		✓	✓		✓						✓					✓			
c) No, y no está planificado										✓		✓							✓
3. ¿El gobierno central ha adoptado un plan de acción para implementar los ODS?																			
a) Sí	✓	✓	✓			✓		✓				✓			✓	✓			
b) Sí, pero solo cubre algunos ODS													✓						
c) No, pero está planificado				✓	✓		✓			✓		✓					✓		
d) No, y no está planificado				✓	✓			✓	✓										✓
4. ¿Alguna institución central ha identificado los principales indicadores nacionales oficiales para monitorizar los ODS?																			
a) Sí	✓	✓	✓							✓					✓	✓	✓		
b) No, pero se ha desarrollado un documento nacional para informar sobre el estado de los indicadores						✓	✓			✓		✓							
c) No, pero está planificado				✓	✓	✓			✓				✓	✓					
d) No, y no está planificado								✓											✓
4.1. En caso afirmativo, ¿cuántos indicadores se incluyen en esta lista de indicadores nacionales oficiales?																			
Indique el número exacto de indicadores	134	100	63	N/A	155	N/A	N/A	N/A	N/A	N/A	98	N/A	N/A	N/A	201	140	183	N/A	
5. ¿Se ha ordenado oficialmente a la Oficina Nacional de Estadística que dirija el trabajo sobre datos e indicadores para los ODS?																			
a) Sí	✓	✓	✓	✓		✓	✓	✓	✓		✓	✓			✓			✓	
b) No, pero está planificado																			
c) No					✓					✓		✓	✓				✓		✓
6. Desde el 1 de enero de 2016, ¿se ha llevado a cabo una evaluación integral coordinada por el gobierno central que analice el estado del país en cuanto a su distancia para alcanzar los ODS? **																			
a) Sí	✓	✓	✓	✓		✓	✓	✓	✓		✓	✓	✓	✓	✓	✓	✓	✓	✓
b) No, pero está planificado					✓		✓		✓		✓								
c) No, y no está planificado										✓						✓			
6.a. En caso afirmativo, ¿la evaluación ha abarcado todos los ODS o una selección de ODS?																			
a) Todos los ODS	✓	✓	✓		✓	✓	N/A	✓	N/A	N/A	✓	N/A			✓	N/A	✓	✓	
b) Solo una selección de ODS				✓			N/A		N/A	N/A		N/A	✓	✓		N/A			
7. Desde el 1 de enero de 2016, ¿ha realizado el gobierno central una evaluación cuantitativa de las necesidades de financiación incremental para los ODS?																			
a) Sí, y cubre todos los ODS													✓						
b) Si, y cubre algunos ODS			✓																
c) No, pero está planificado		✓																	
d) No, y no está planificado	✓			✓	✓	✓	✓	✓	✓	✓	✓	✓		✓	✓	✓	✓	✓	✓

* La declaración debe hacerse en un contexto público y oficial y debe mencionar explícitamente el respaldo de los ODS y cómo el país planea poner en práctica su implementación. El simple uso del término "ODS" en oficial no sería suficiente para marcar ninguna de las respuestas positivas

** Esto puede reflejarse en una Revisión Nacional Voluntaria (VNR) o en otro proceso de evaluación nacional.

	ESP	EU	ALE	ARG	AUS	BRA	CAN	CHN	COR	EEUU	FRA	GB	IND	IDN	ITA	JPN	MEX	RUS	SAU	TUR	ZAF
I. ESTRATEGIAS NACIONALES Y EVALUACIONES DEL EJECUTIVO																					
8. ¿Se han identificado las principales prioridades nacionales con respecto a la implementación de los ODS?***																					
a) Sí	✓	✓	✓	✓		✓		✓					✓	✓	✓	✓					✓
b) No, pero está planificado							✓				✓						✓		✓	✓	
c) No, y no está planificado					✓				✓	✓		✓						✓			
9. ¿Existe un sitio web en línea del gobierno central dedicado para los ODS?																					
a) Sí, un sitio web de ODS independiente	✓	✓		✓		✓			✓				✓				✓		✓	✓	
b) Sí, una página web alojada en el sitio web del Ministerio / Agencia coordinadora o del portal del Centro de Gobierno			✓		✓		✓				✓	✓	✓		✓						
c) No, pero la información sobre los ODS está disponible en los sitios web de los departamentos y las agencias								✓								✓					✓
d) No									✓									✓			
9a. En caso afirmativo, ¿el sitio web se actualiza regularmente?																					
a) Sí	✓	✓	✓	✓	✓	✓		N/A	✓	N/A			✓		N/A	✓	N/A				N/A
b) No							✓	N/A		N/A	✓	✓	✓		✓	N/A		N/A	✓	✓	N/A
II. UNIDADES DE COORDINACIÓN EN EL EJECUTIVO																					
10. ¿Existe una unidad principal del gobierno central responsable de apoyar la implementación de los ODS a través de los ministerios?																					
a) Sí	✓		✓	✓	✓	✓			✓		✓	✓	✓	✓	✓	✓	✓		✓	✓	✓
b) No		✓					✓	✓		✓								✓			✓
10a. En caso afirmativo, ¿dónde se encuentra esta unidad?																					
a) Presidencia	✓		✓	✓	✓						✓	✓			✓	✓	✓				
b) Ministerio de Asuntos Exteriores					✓						✓	✓			✓						
c) Ministerio de Finanzas															✓						
d) Ministerio de Medio Ambiente			✓								✓				✓						
e) Ministerio de Administración Pública				✓																	
f) Ministerio de Desarrollo Económico			✓										✓	✓					✓	✓	
g) Otros						✓							✓								
11. ¿Se ha establecido un grupo de trabajo interministerial para coordinar la implementación de los ODS en los ministerios?																					
a) Sí	✓		✓	✓	✓	✓	✓	✓			✓	✓	✓	✓	✓	✓	✓			✓	✓
b) No, pero está planificado																					✓
c) No, y no está planificado		✓							✓	✓								✓	✓		
III. PRÁCTICAS PRESUPUESTARIAS																					
12. ¿El último presupuesto central refleja las necesidades crecientes de inversión en ODS?																					
a) Sí, y cubre todos los ODS		✓				✓	✓										✓				
b) Sí, y cubre algunos ODS								✓			✓				✓						
c) No, pero está planificado				✓																	✓
d) No, y no está planificado			✓		✓				✓	✓		✓	✓	✓		✓		✓	✓	✓	✓
IV. ACCIONES LEGISLATIVAS																					
13. ¿Se ha establecido un grupo de trabajo en el Parlamento para discutir la implementación de los ODS?																					
a) Sí	✓			✓	✓	✓			✓		✓	✓			✓		✓				
b) No		✓	✓				✓	✓		✓			✓	✓	✓	✓	✓	✓	✓	✓	✓

*** Mención explícita en un documento oficial las prioridades clave de los ODS a nivel nacional.



 @foretica

© 2018 **Forética**. C/ Almagro 12, 3ª planta 28010 Madrid

Tel. +34 91 522 79 46 Correo-e: foretica@foretica.es

www.foretica.org